



ТЕРРИТОРИАЛЬНЫЙ ОРГАН
ФЕДЕРАЛЬНОЙ СЛУЖБЫ
ГОСУДАРСТВЕННОЙ СТАТИСТИКИ
ПО РЯЗАНСКОЙ ОБЛАСТИ

СОЦИАЛЬНО-ЭКОНОМИЧЕСКОЕ ПОЛОЖЕНИЕ

23.01.2024

Отдел сводных статистических работ
и общественных связей

СОДЕРЖАНИЕ

Производство товаров и услуг	3
Рынки товаров и услуг	11
Цены	14
Оплата труда	16
Демография	18

1

Производство товаров и услуг

ИНДЕКСЫ ОСНОВНЫХ ЭКОНОМИЧЕСКИХ ПОКАЗАТЕЛЕЙ

к соответствующему периоду предыдущего года, %

РЯЗАНЬСТАТ

январь–ноябрь 2023 г.

Промышленное производство **107,1**

Объем работ, выполненных по виду деятельности «Строительство» **138,1**

Ввод в действие жилых домов **92,9**

Оборот розничной торговли **104,1**

Оборот общественного питания **102,5**

Объем платных услуг населению **100,7**



ИНДЕКСЫ ПРОМЫШЛЕННОГО ПРОИЗВОДСТВА ПО ВИДАМ ДЕЯТЕЛЬНОСТИ

РЯЗАНЬСТАТ

к соответствующему периоду предыдущего года, %

январь–ноябрь 2023 г.

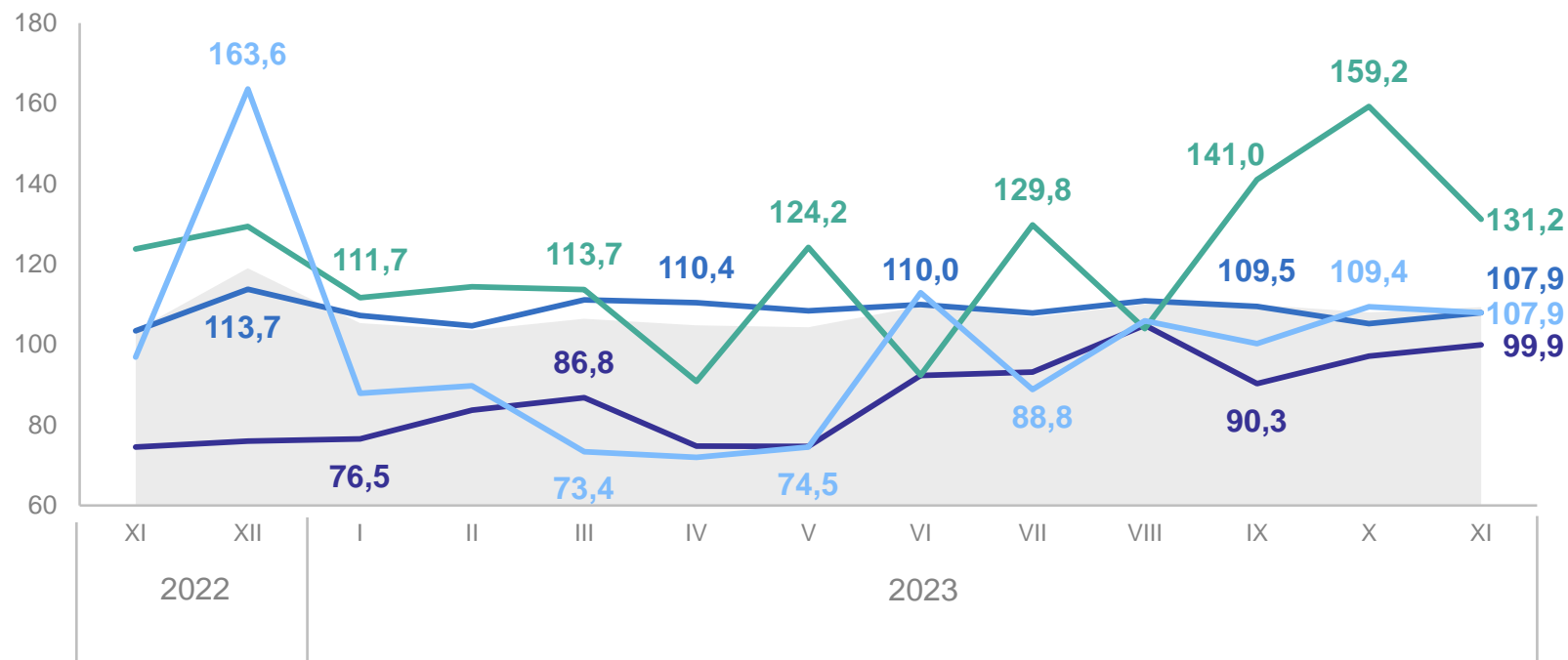
Индекс промышленного производства **107,1**

Добыча полезных ископаемых **91,1**

Обработывающие производства **108,4**

Обеспечение электрической энергией, газом и паром; кондиционирование воздуха **119,8**

Водоснабжение; водоотведение организация сбора и утилизация отходов **90,1**



● Индекс промышленного производства

— Добыча полезных ископаемых

— Обработывающие производства

— Обеспечение электрической энергией, газом и паром; кондиционирование воздуха

— Водоснабжение; водоотведение, организация сбора и утилизация отходов, деятельность по ликвидации загрязнений

СОСТОЯНИЕ ЖИВОТНОВОДСТВА

в сельскохозяйственных организациях

РЯЗАНЬСТАТ

январь–ноябрь 2023 г.

Производство продукции животноводства

Скот и птица на убой
(в живом весе)



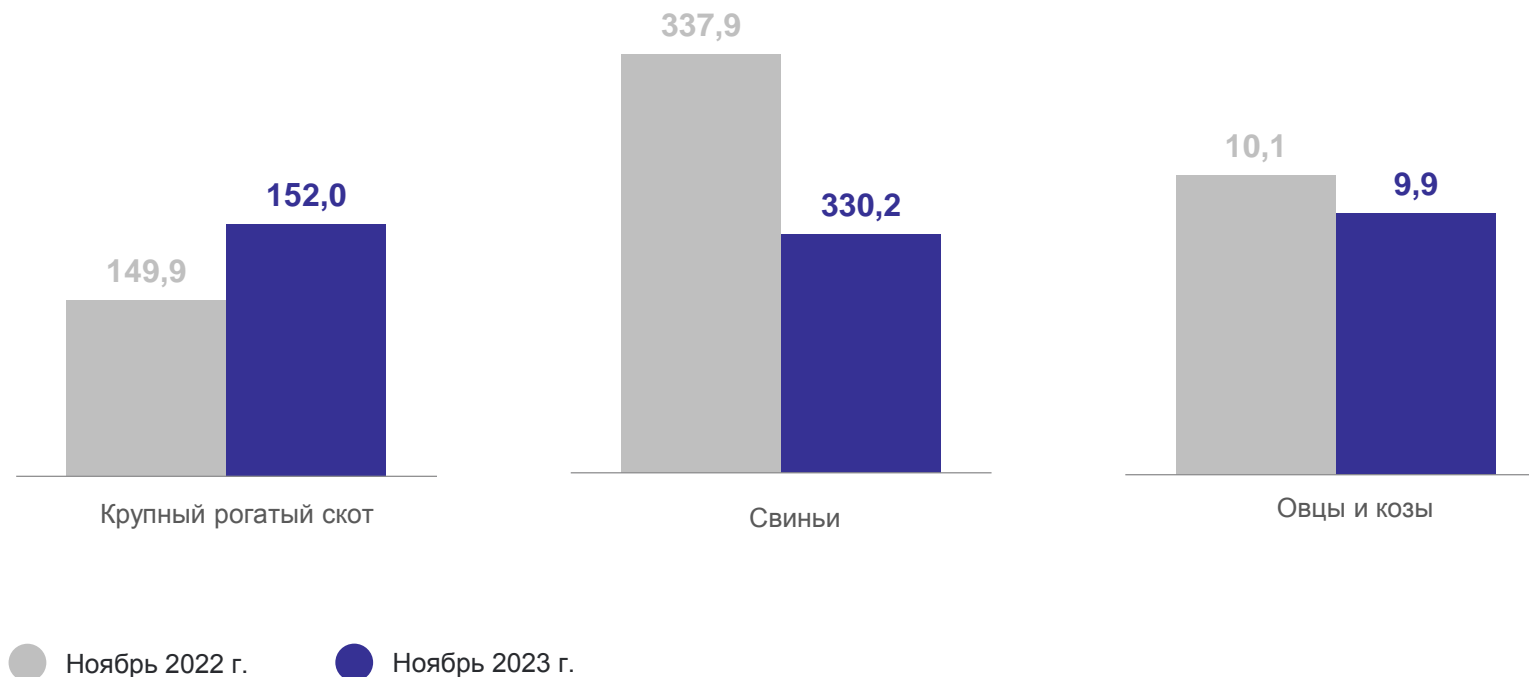
93,0 ТЫС. ТОНН

Молоко



529,6 ТЫС. ТОНН

Поголовье скота на конец месяца, тыс. голов

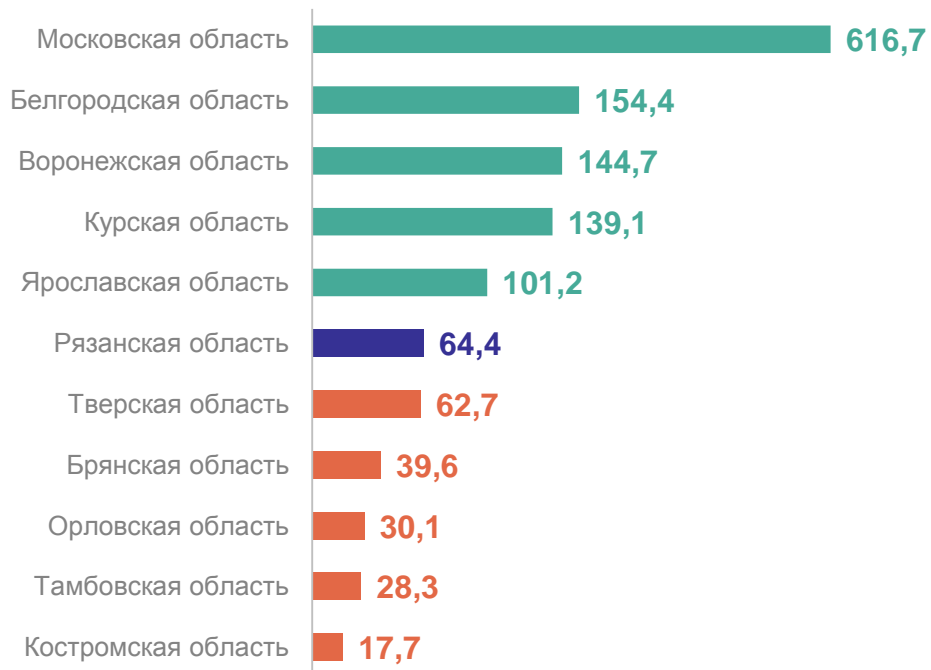


ОБЪЕМ РАБОТ, ВЫПОЛНЕННЫХ ПО ВИДУ ДЕЯТЕЛЬНОСТИ «СТРОИТЕЛЬСТВО»

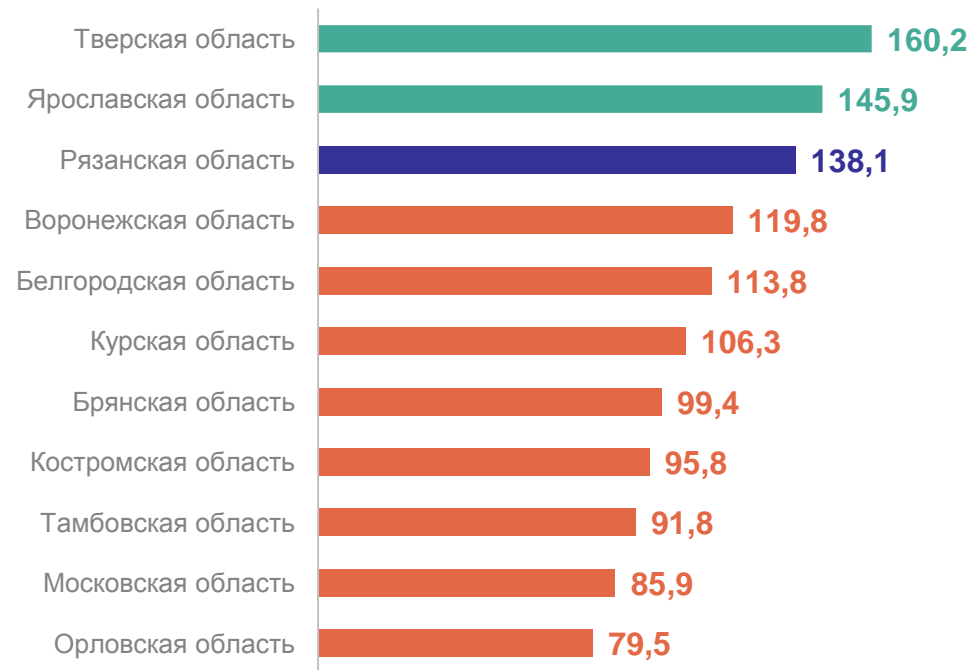
РЯЗАНЬСТАТ

среди субъектов ЦФО, январь–ноябрь 2023 г.

Объем выполненных работ, млрд рублей



Индекс физического объема к январю–ноябрю 2022 г., %



10

субъектов ЦФО
объем **больше**, чем
по Рязанской области

7

субъектов ЦФО
объем **меньше**, чем
по Рязанской области

2

субъекта ЦФО
значение индекса
больше, чем
по Рязанской области

15

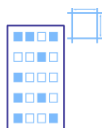
субъектов ЦФО
значение индекса
меньше, чем
по Рязанской области

СТРОИТЕЛЬСТВО ЖИЛЫХ ДОМОВ

тыс. кв. м общей площади

январь–ноябрь 2023 г.

Общий объем жилищного строительства



690,6

тыс. кв. м
общей
площади

В том числе построено населением



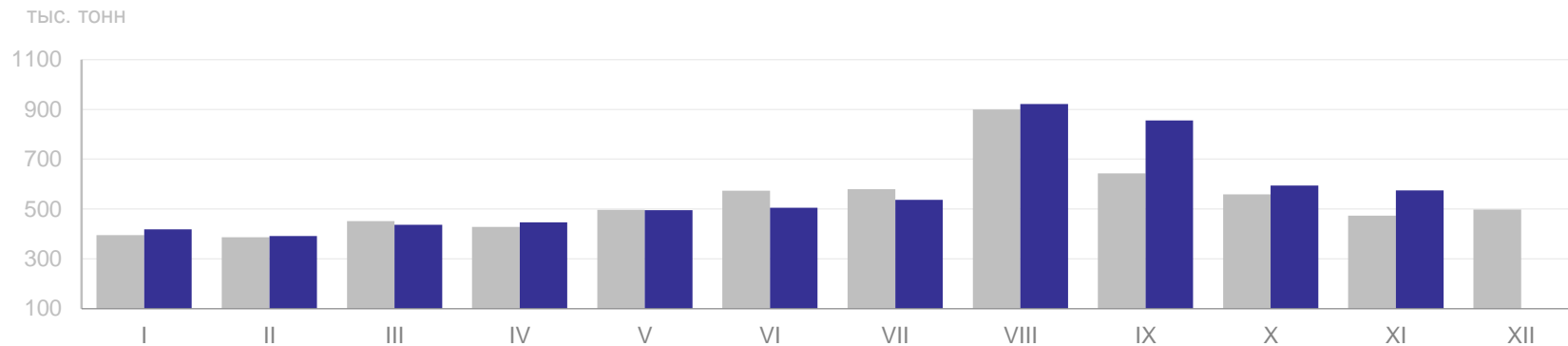
389,4

тыс. кв. м
общей
площади

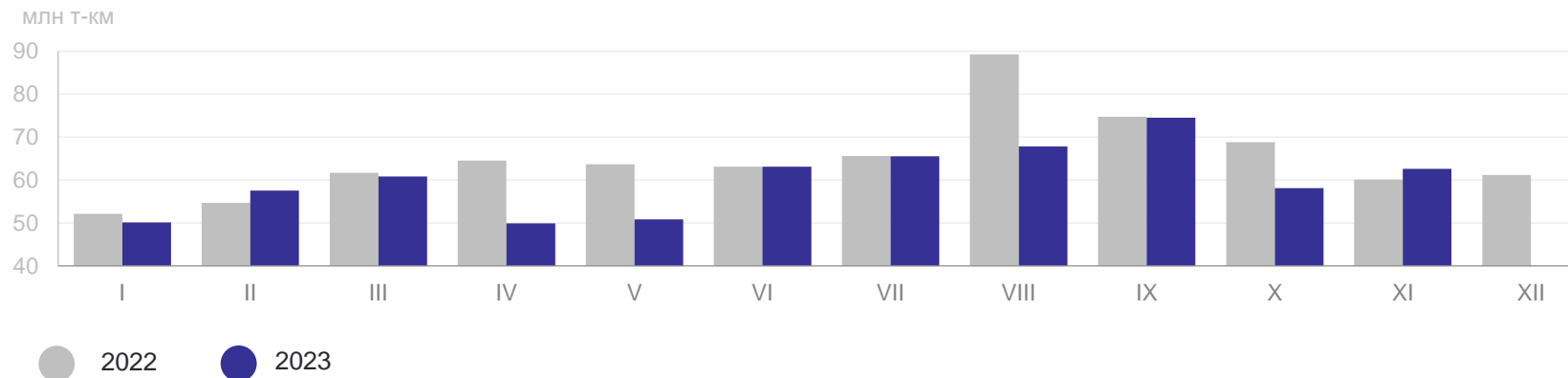


ПЕРЕВОЗКА ГРУЗОВ И ГРУЗОБОРОТ АВТОМОБИЛЬНОГО ТРАНСПОРТА

Динамика перевозок грузов



Динамика грузооборота



январь–ноябрь 2023 г.

Перевезено грузов

6 176,2 тыс. тонн

к январю-ноябрю 2022 г.

104,9%

Грузооборот

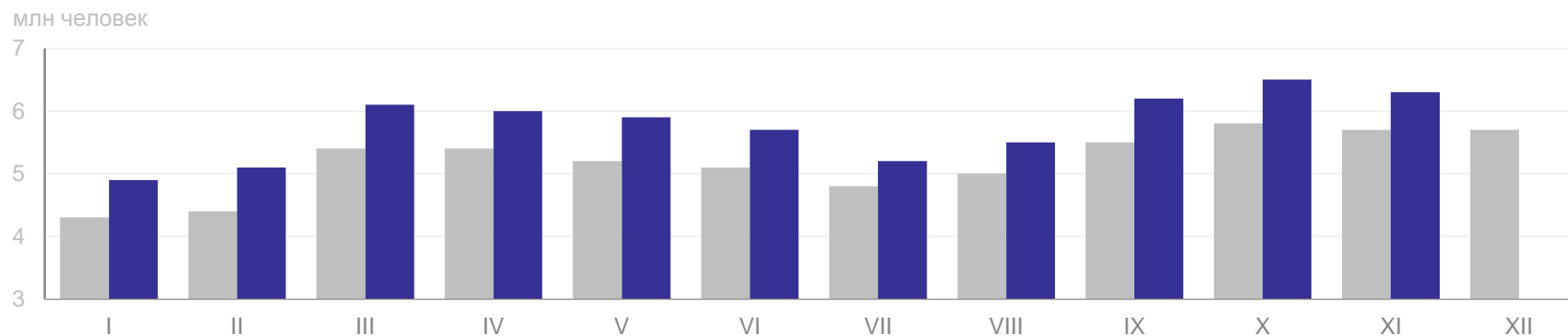
660,7 млн т-км

к январю-ноябрю 2022 г.

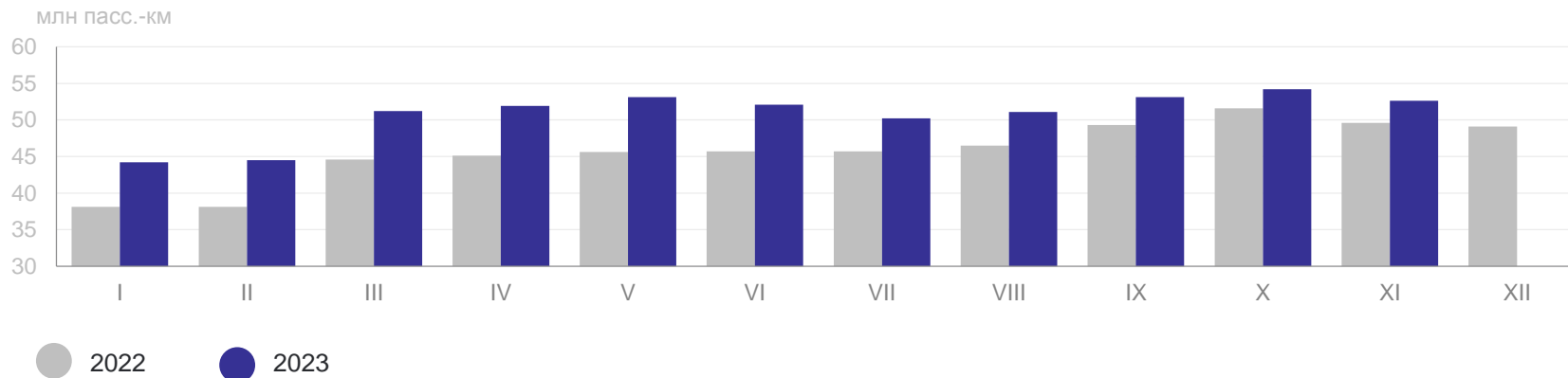
92,0%

ПЕРЕВОЗКА ПАССАЖИРОВ И ПАССАЖИРОБОРОТ АВТОМОБИЛЬНОГО ТРАНСПОРТА

Динамика перевозок пассажиров



Динамика пассажирооборота



январь–ноябрь 2023 г.

Перевезено пассажиров

63,4 млн человек

к январю-ноябрю 2022 г.

112,0%

Пассажирооборот

558,1 млн пасс.-км

к январю-ноябрю 2022 г.

111,7%

2

Рынки товаров и услуг

ОБОРОТ РОЗНИЧНОЙ ТОРГОВЛИ И ОБЩЕСТВЕННОГО ПИТАНИЯ

к соответствующему периоду предыдущего года, %

РЯЗАНЬСТАТ



январь–ноябрь 2023 г.

Оборот розничной
торговли

261,6 млрд рублей

к январю-ноябрю 2022 г.
в сопоставимых ценах

104,1%

Оборот общественного
питания

10,9 млрд рублей

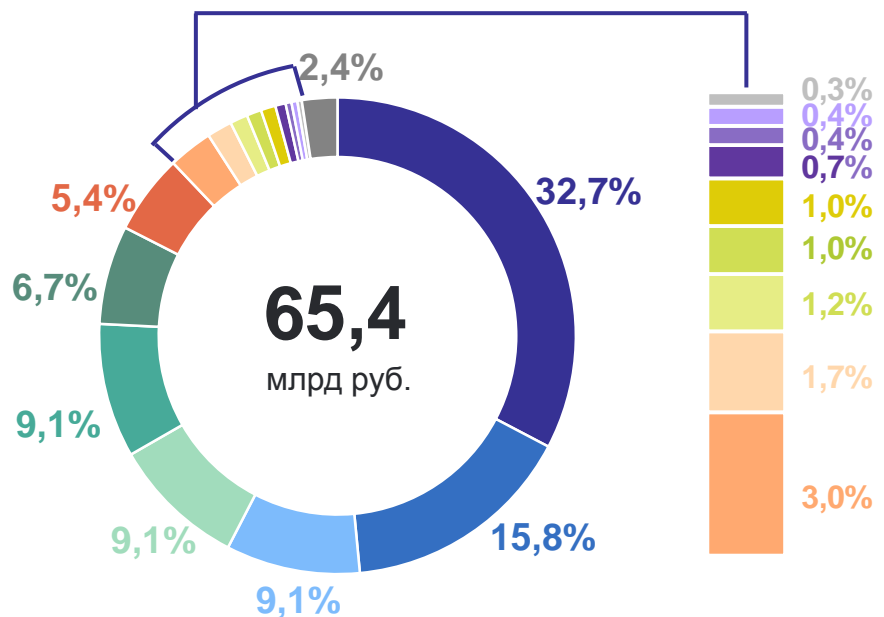
к январю-ноябрю 2022 г.
в сопоставимых ценах

102,5%

СТРУКТУРА ПЛАТНЫХ УСЛУГ НАСЕЛЕНИЮ

январь-ноябрь 2023 г.


РЯЗАНЬСТАТ



- Коммунальные
- Телекоммуникационные
- Бытовые
- Медицинские
- Жилищные
- Транспортные
- Системы образования
- Гостиниц и аналогичных средств размещения
- Культуры
- Специализированных коллективных средств размещения
- Туристские
- Юридические
- Физической культуры и спорта
- Услуги, предоставляемые гражданам пожилого возраста и инвалидам
- Почтовой связи и курьерские
- Ветеринарные
- Прочие платные услуги

3

Цены



ИНДЕКСЫ ЦЕН В СЕКТОРАХ ЭКОНОМИКИ

ноябрь 2023 года, в % к декабрю предыдущего года

РЯЗАНЬСТАТ



Индекс
потребительских
цен

105,8



Индекс цен
производителей
промышленных
товаров

109,3



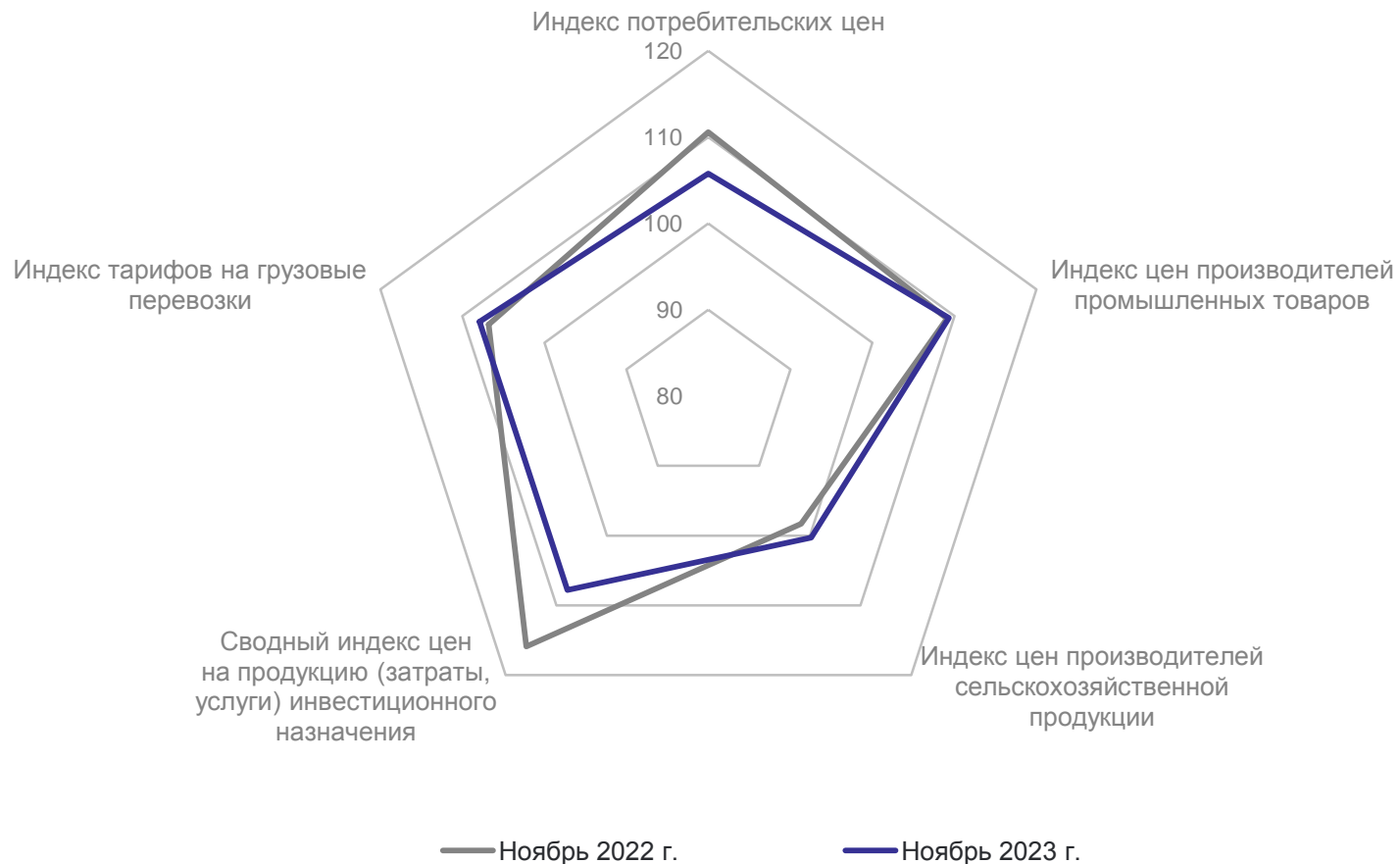
Индекс цен
производителей
сельскохозяйственной
продукции

100,3



Сводный индекс цен на
продукцию (затраты,
услуги) инвестиционного
назначения

107,8

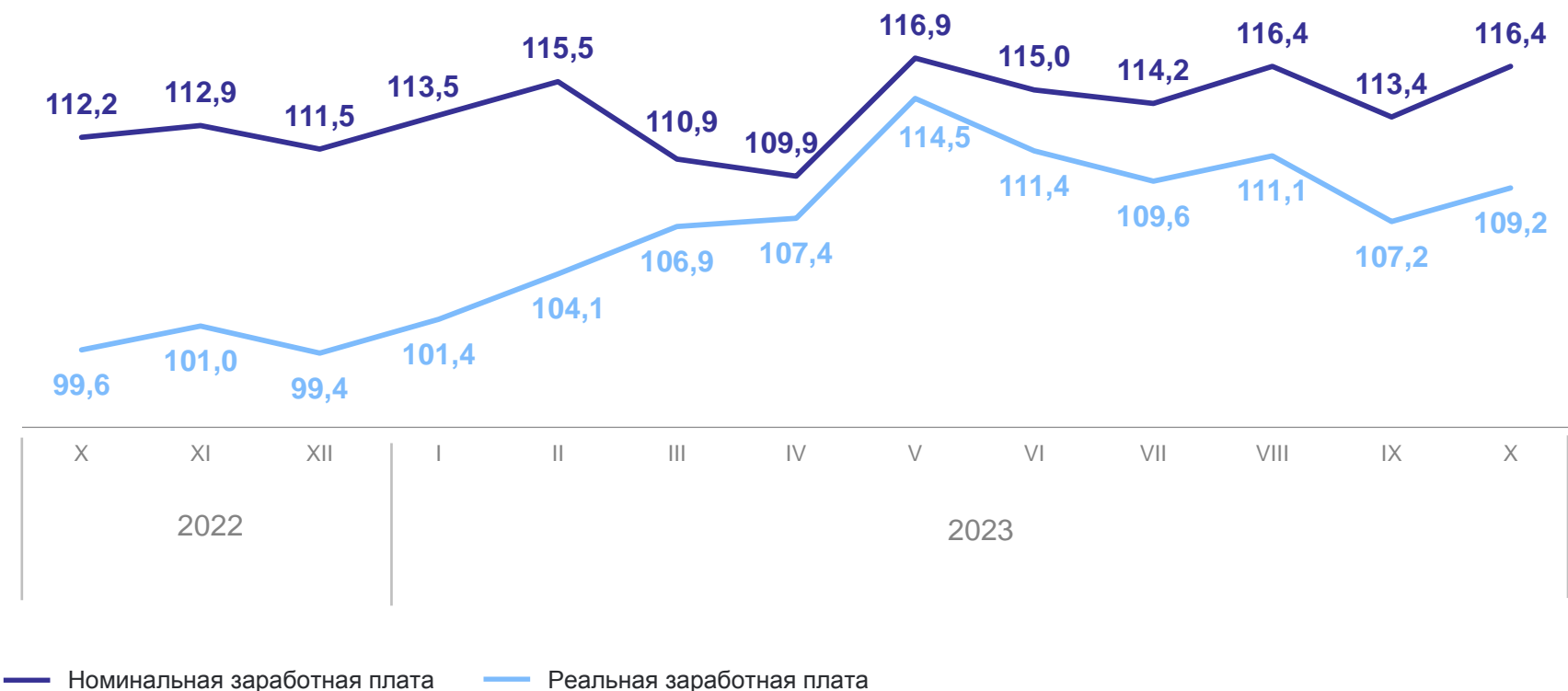


4

Оплата труда

СРЕДНЕМЕСЯЧНАЯ НОМИНАЛЬНАЯ НАЧИСЛЕННАЯ ЗАРАБОТНАЯ ПЛАТА РАБОТНИКОВ ОРГАНИЗАЦИЙ

к соответствующему периоду предыдущего года, %



январь–октябрь 2023 г.

51 186,7 рублей

к январю–октябрю 2022 г.

114,8%

октябрь 2023 г.

53 603,0 рублей

к январю–октябрю 2022 г.

116,4%

5

Демография

январь–октябрь 2023 г.

Число родившихся
5 508 человек

Число умерших
13 389 человек

Зарегистрировано браков
6,2 на 1 000 человек населения

Зарегистрировано разводов
4,1 на 1 000 человек населения

Естественное движение населения, человек

